

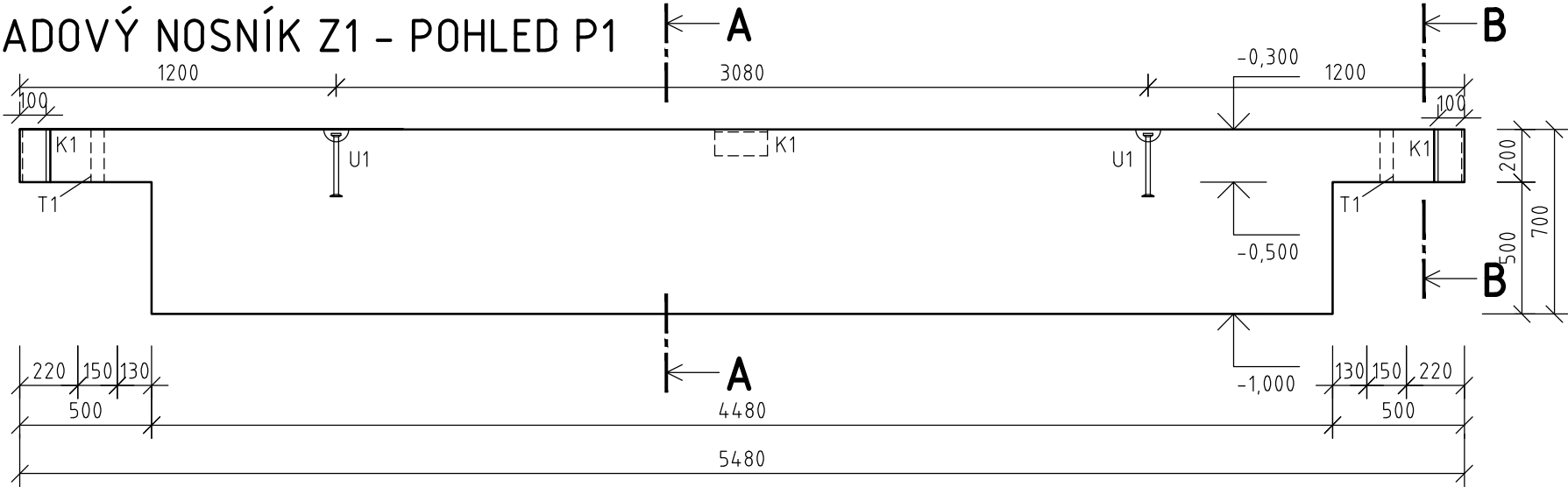
ZÁKLADOVÝ NOSNÍK Z1 - PŮDORYS

M 1:25



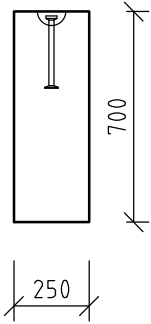
ZÁKLADOVÝ NOSNÍK Z1 - POHLED P1

M 1:25



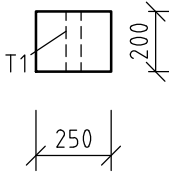
Z1 - ŘEZ A

M 1:25



Z1 - ŘEZ B

M 1:25



POZNÁMKA :

BETON: C25/30
TŘÍDA PROSTŘEDÍ: XC2

VÝZTUŽ: OCEL B500B
MATERIÁL OCEL. KOVÁNÍ: S235

- DO PREFABRIKÁTŮ OSADIT KOVÁNÍ - VIZ SCHÉMA
- TYP MONTÁŽNÍCH ZÁVĚSŮ UPŘESNÍ VÝROBCE PREFABRIKÁTŮ
- ZKOSENÍ HRAN: 10x10 mm

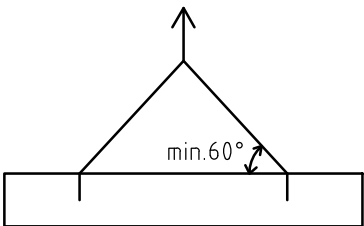
OBJEM BETONU: 0,834 m³
HMOTNOST PRVKU: 2085 kg

VÝPIS ZABUDOVANÉHO KOVÁNÍ PRO 1ks ZÁKL. NOSNÍKU

OZN.	NÁZEV - ROZMĚR	KS
K1	PL 15 - 100x200	2
U1	MONTÁŽNÍ ZÁVĚS	2
T1	TRUBKA Ø50	2

U1: HALFEN DEHA: KOTVA S KULOVOU HLAVOU: 6000-4,0-0240

SCHÉMA MANIPULACE



DIPLOMOVÁ PRÁCE		<div><div>T</div><div>VYSOKÉ UČENÍ FAKULTA TECHNICKÉ STAVEBNÍ V BRNĚ</div></div>	
STUDENT:	RADEK SCHMEIDLER		
VEDOUCÍ PRÁCE:	Ing. PAVEL ŠULÁK, Ph.D.		
STAVBA:		FORMÁT	A3
MONTOVANÁ HALA		DATUM	LEDEN 2016
VÝKRES:		MĚŘÍTKO	Č.VÝKRESU
ZÁKLADOVÝ NOSNÍK - VÝKRES TVARU		1:25	14